

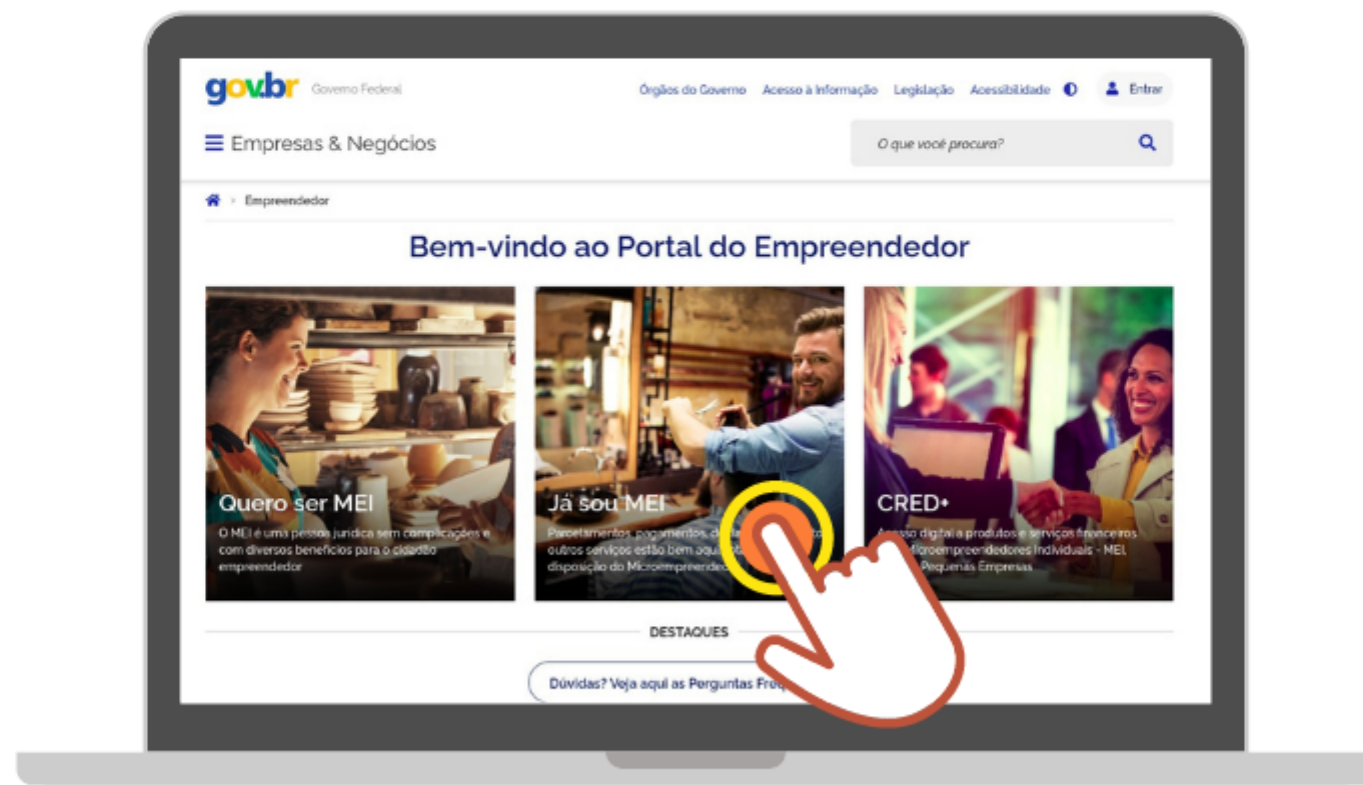
TUTORIAL DECLARAÇÃO

DECLARAÇÃO ANUAL DO
MICROEMPREENDEDOR INDIVIDUAL



1 Acesse o site “**Portal do Empreendedor**” **CLICK AQUI**

2 Clique na opção “**Já sou MEI**”.



3 Clique na opção “**Declaração Anual de Faturamento**”.



4 Clique na opção “**Declaração Anual de Faturamento**”.



5 O usuário será direcionado para uma página onde deverá informar o número do CNPJ.



☰ DASN SIMEI

Olá MEI! Informe o seu **CNPJ completo**
para iniciar a sua declaração anual.

CNPJ

Continuar

Protegido por hCaptcha

[Política de Privacidade](#) e [Termos de Serviço](#)



Parceiro:



6 Em seguida o usuário deve selecionar o ano calendário da declaração (indicado na seta vermelha). Após marcar o ano, clique na opção continuar.

SIMPLES NACIONAL

≡ DAS N SIMEI

- Declarar/Retificar
- Ajuda
- Sair

CNPJ: [Máscara] Razão Social: [Máscara]

Declarar/Retificar

● Iniciar → ● Preencher → ● Resumo → ● Conclusão

Ano calendário: [Seleção de ano] Tipo da Declaração: [Seleção]

Situação especial: Extinção Informe a data da baixa do CNPJ: [DD/MM/AAAA]

Continuar

Obs.: Você não deve selecionar o ano atual.

ATENÇÃO!

Se você possui algum mês em aberto ou em débito, irá aparecer um aviso



No exemplo acima o empreendedor possui o mês de dezembro em aberto. Para seguir com o processo e realizar a Declaração Anual (DASN – SIMEI) ele deve apurar/gerar o boleto desse mês.


Observação: Não é necessário o pagamento imediato, esse passo é essencial para prosseguir com a Declaração e liberar o sistema.

7 Logo em seguida aparecerá uma página onde você deve informar o faturamento bruto de sua empresa:


Declarar/Retificar

● Iniciar ● **Preencher** ● Resumo ● Conclusão

Informe o valor da receita bruta anual

Receita de comércio e indústria: 

(Inclua também receitas de transporte intermunicipal e interestadual e fornecimento de refeições.)

Receita de prestação de serviços: 

(Exceto transporte intermunicipal e interestadual. Inclua também receitas de locação e demais receitas da atividade sem incidência de ICMS e ISS)

Receita Bruta Total:

Possuiu empregado durante o período abrangido pela declaração: Sim Não

[Voltar](#) [Continuar](#)

Após informar o faturamento bruto você deverá informar se possui ou não algum empregado, depois basta clicar no botão verde “continuar”.

7.1: Se sua atividade for do tipo comércio ou indústria, então o faturamento deve ser informado no **primeiro campo** indicado pela seta amarela. (atividades de transporte interestadual, intermunicipal e fornecimento de refeições também devem ser incluídas nesse campo).

7.2: Se sua atividade for prestação de serviços, então o faturamento deve ser informado no **segundo campo**, indicado pela seta vermelha. (atividades que não recebem imposto de ICMS e ISS também devem ser informadas neste campo).

8 Após clicar na opção continuar será exibida uma tabela resumo da declaração. Na parte inferior da tela selecione a opção “transmitir”.

Valores apurados

Valores Apurados Importados da aplicação PGMEI.

PA	Benefício INSS	INSS	ICMS	ISS	Valor Apurado	Valor Pago
Junho/2021	Não	R\$ 55.00	R\$ 1.00	-	R\$ 56.00	R\$ 56.00
Julho/2021	Não	R\$ 55.00	R\$ 1.00	-	R\$ 56.00	R\$ 56.00
Agosto/2021	Não	R\$ 55.00	R\$ 1.00	-	R\$ 56.00	R\$ 56.00
Setembro/2021	Não	R\$ 55.00	R\$ 1.00	-	R\$ 56.00	R\$ 56.00
Outubro/2021	Não	R\$ 55.00	R\$ 1.00	-	R\$ 56.00	R\$ 56.00
Novembro/2021	Não	R\$ 55.00	R\$ 1.00	-	R\$ 56.00	R\$ 56.00
Dezembro/2021	Não	R\$ 55.00	R\$ 1.00	-	R\$ 56.00	-

Voltar

Transmitir



9 Após clicar na opção “transmitir” a declaração foi feita e você será direcionado para uma página onde poderá imprimir o recibo dela.



ATENÇÃO: Se a declaração for feita após o mês de maio, será gerada uma multa por atraso (DARF).

OBSERVAÇÃO: É possível conseguir uma nova via deste recibo acessando o portal do “Simples Nacional”.